


Hrafninn



Nafn _____


Skrifaðu sögu um hrafn/a	
Leiðbeiningar	
Sagan <ul style="list-style-type: none"> • Getur byrjað á hvaða orði sem er. • Velja byrjun sem vekur áhuga. 	
Hér fyrir neðan getur þú sett nokkra punkta til að undirbúa söguna	
	Upphaf <ul style="list-style-type: none"> • Kynna sögupersónur. • Segja frá tíma og stað.
	Dæmi um upphaf sögu: <ul style="list-style-type: none"> • Allt í einu..... • Nei, hrópaði... • Hæ, þetta er... • Krummi horfði.... • Úti var.... • Í niðdimmu..... • Refurinn fór..... • Nú sá
	Atburðarás <ul style="list-style-type: none"> • Það sem gerist í sögunni. • Það sem sagan fjallar um.
	Endir <ul style="list-style-type: none"> • Getur endað vel eða illa.
Smá hugmynd Gott er að ákveða endinn í upphafi. Það auðveldar þér að upphugsa söguþráðinn.	
Fyrirmyndar málsgrein. <ul style="list-style-type: none"> • Byrjar á stórum staf, og endar á punkti. • Nöfn byrja á stórum staf. 	
Skrifa fallega <ul style="list-style-type: none"> • Jafna stafi sem sitja á línunni. • Beinar línur. 	

Gangi þér vel að skrifa sögu.

Myndskreyttu.

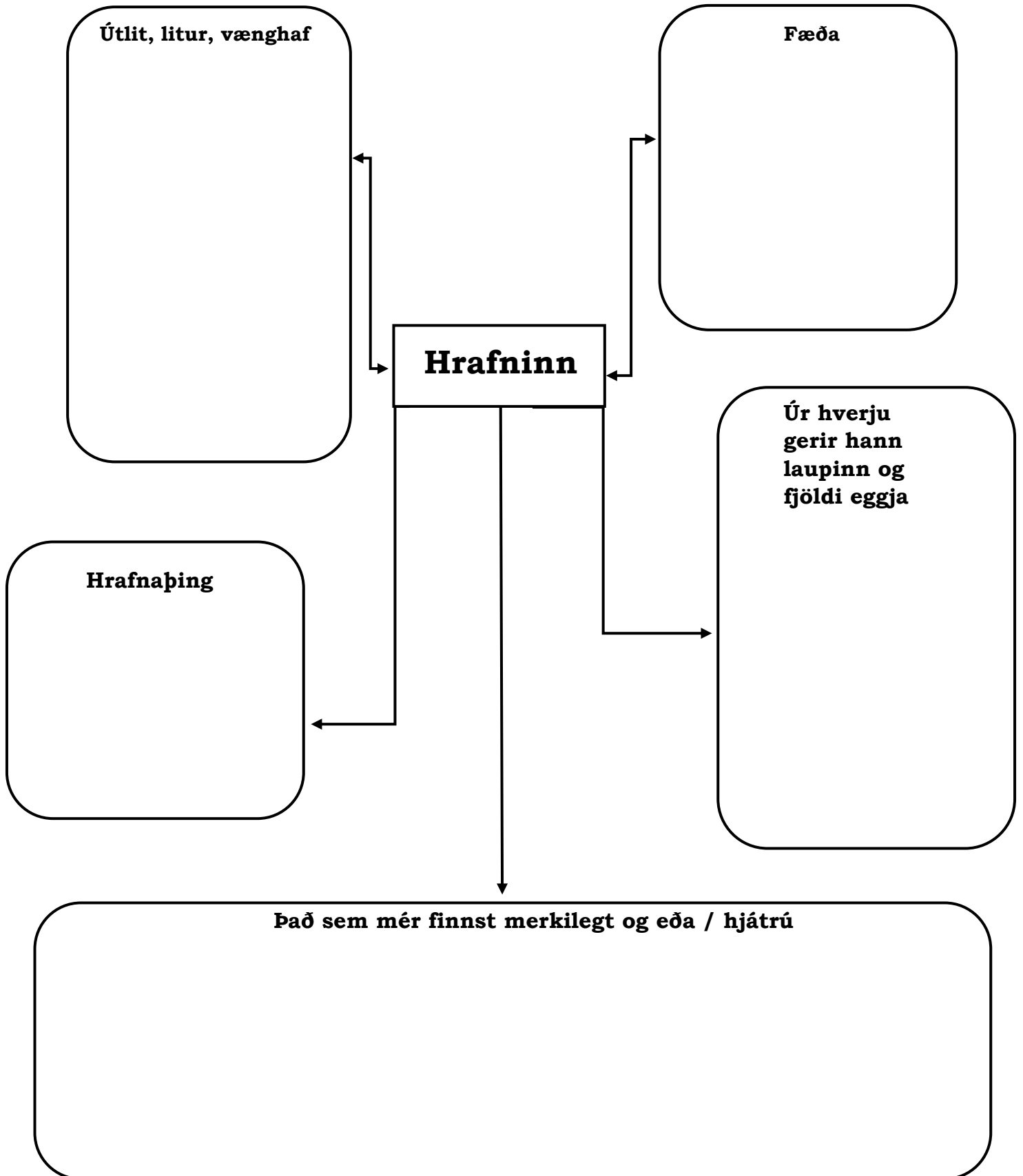
Mundu að vanda þig við að teikna og lita

Notaðu forsiðuna fyrir myndskreytingu.



Búðu til hugarkort um hrafninn.

Hvað manstu?



**Orðalisti og / eða málsháttur
tengdur hrafninum.**

**Þú getur notað myndirnar
á bls. 22 og 23 í bókinni
til að hjálpa þér.**