


Flugvélin mín.

Merktu inná myndina nef, stél, hreyfil, væng og hjól.
Þú mátt merkja fleiri atriði ef þú vilt.



Nafn _____

Skrifaðu sögu um ferðalag með flugvél	
Leiðbeiningar	
Sagan <ul style="list-style-type: none"> • Velja byrjun sem vekur áhuga. 	
Hér fyrir neðan getur þú skrifað nokkra punkta til að undirbúa söguna	
	Upphaf <ul style="list-style-type: none"> • Hvert ætlar þú/ þið að fara?
	<ul style="list-style-type: none"> • Hvað ætlar þú að taka með þér í ferðina? • Hvað ætlar þú að skoða í ferðinni?
	Atburðarás <ul style="list-style-type: none"> • Það sem gerist í sögunni.
Endir <ul style="list-style-type: none"> • Getur endað vel eða illa. 	
Smá hugmynd Gott er að ákveða endinn í upphafi. Það auðveldar þér að upphugsa söguþráðinn.	
Fyrirmyndar málsgrein. <ul style="list-style-type: none"> • Byrjar á stórum staf, og endar á punkti. • Nöfn byrja á stórum staf. 	
Skrifa fallega <ul style="list-style-type: none"> • Jafna stafi sem sitja á línunni. • Beinar línur. 	

Búðu til hugarkort um flugvélar.

Hvað manstu?

Hver stjórnar flugvélinni og hvað getur hún farið hratt?

Mælarnir

Flugvélar

Hvernig flýgur flugvélin?

Hvernig virka klósettin í flugvélinni?

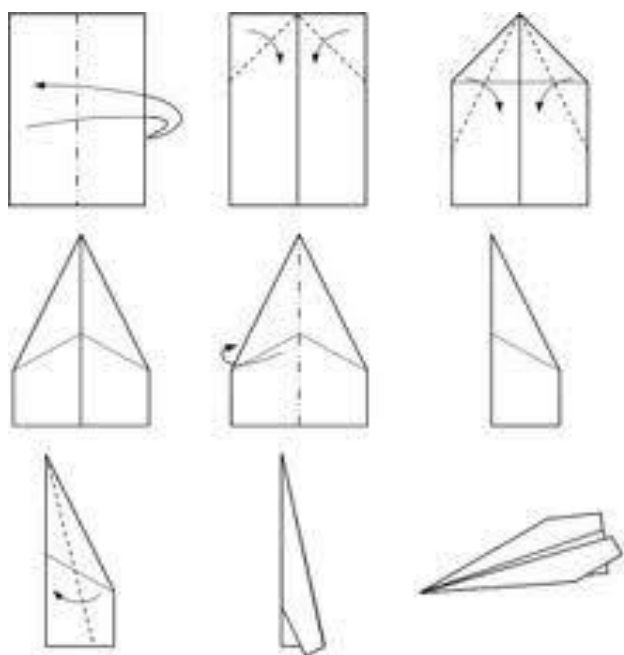
Það sem mér finnst merkilegt

Búðu til eina skutlu

Láttu hana síðan fljúga og mældu hvað hún flaug langt.

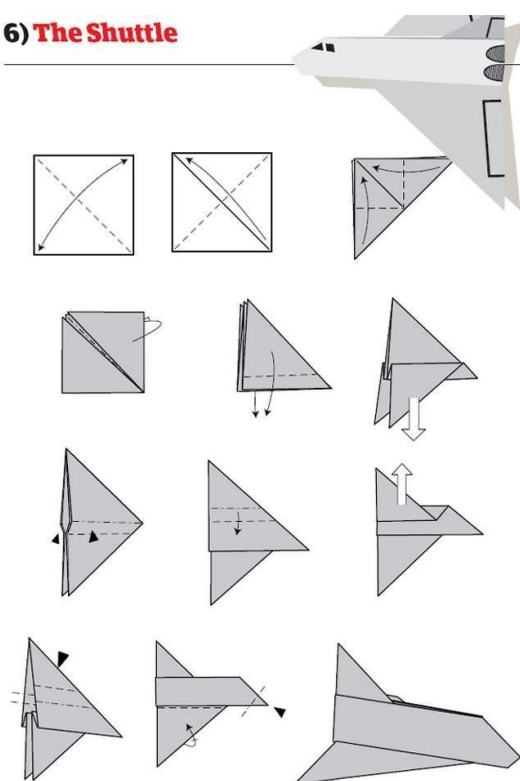
Þú getur líka fundið aðrar tegundir af skutlum á netinu.

Auðveld skutla.



Flóknari skutla.

6) The Shuttle



Mín skutla flaug

_____ cm

_____ cm