


Refurinn



Nafn _____


Skrifaðu sögu um ref	
Leiðbeiningar	
Sagan	
<ul style="list-style-type: none"> • Getur byrjað á hvaða orði sem er. • Velja byrjun sem vekur áhuga. 	
Hér fyrir neðan getur þú sett nokkra punkta til að undirbúa söguna	
	Upphaf
	<ul style="list-style-type: none"> • Kynna sögupersónur. • Segja frá tíma og stað.
	Dæmi um upphaf sögu:
	<ul style="list-style-type: none"> • Allt í einu..... • Nei, hrópaði... • Hæ, þetta er... • Krummi horfði.... • Úti var.... • Í niðdimmu..... • Refurinn fór..... • Nú sá
	Atburðarás
	<ul style="list-style-type: none"> • Það sem gerist í sögunni. • Það sem sagan fjallar um.
	Endir
	<ul style="list-style-type: none"> • Getur endað vel eða illa.
Smá hugmynd	
Gott er að ákveða endinn í upphafi. Það auðveldar þér að upphugsa söguþráðinn.	
Fyrirmyndar málgrein.	
<ul style="list-style-type: none"> • Byrjar á stórum staf, og endar á punkti. • Nöfn byrja á stórum staf. 	
Skrifa fallega	
<ul style="list-style-type: none"> • Jafna stafi sem sitja á línunni. • Beinar línur. 	

Gangi þér vel að skrifa sögu.

Myndskreyttu.

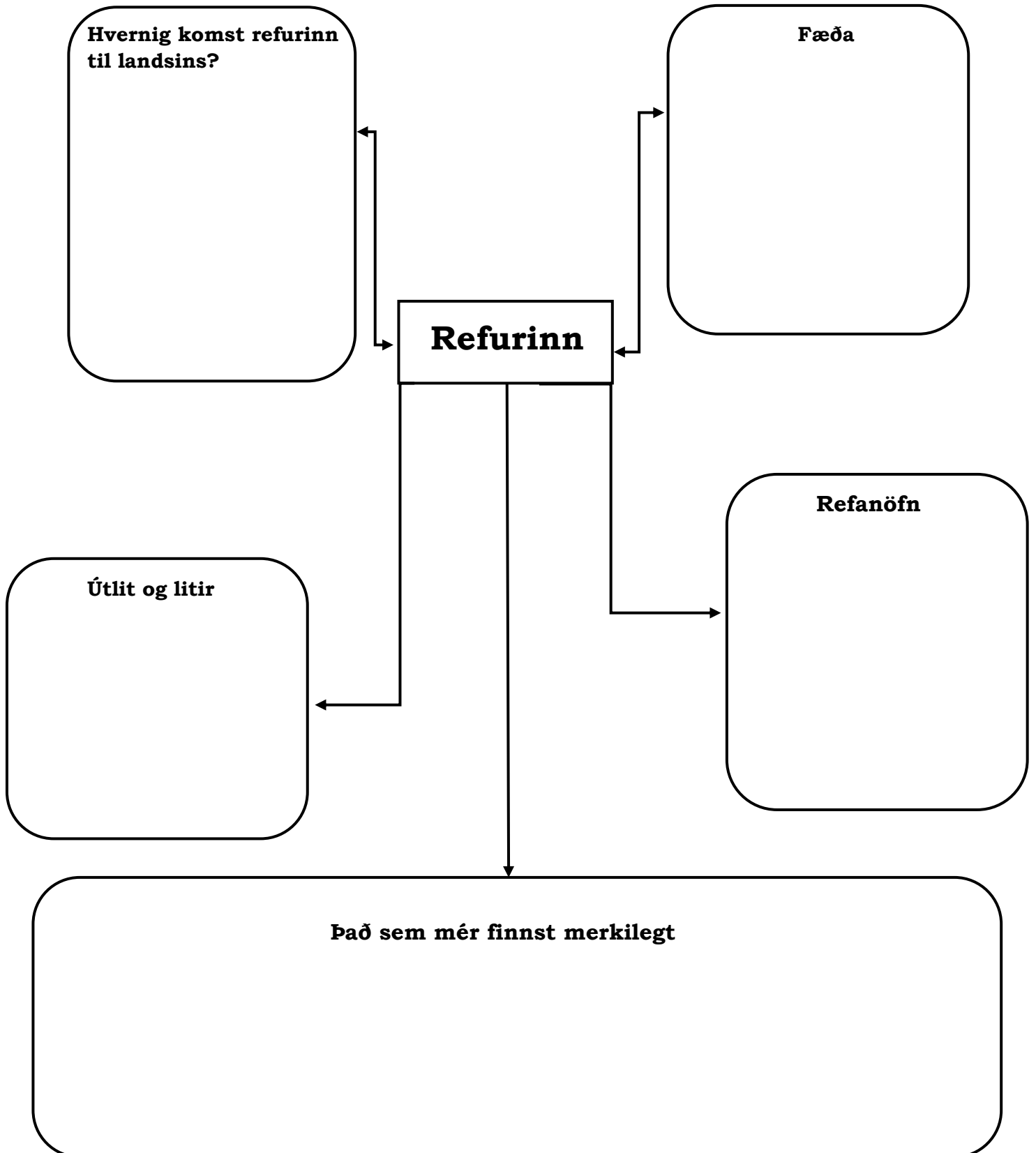
Mundu að vanda þig við að teikna og lita

Notaðu forsiðuna fyrir myndskreytingu.



Búðu til hugarkort um refinn.

Hvað manstu?



Orðalisti og / eða málsháttur tengdur refum.